



УПРАВЛЕНИЕ ФЕДЕРАЛЬНОЙ СЛУЖБЫ  
ГОСУДАРСТВЕННОЙ СТАТИСТИКИ  
ПО СЕВЕРО-КАВКАЗСКОМУ  
ФЕДЕРАЛЬНОМУ ОКРУГУ

# ПРОМЫШЛЕННОЕ ПРОИЗВОДСТВО

январь – декабрь 2023 года

09.02.2024

Ставропольский край

# СОДЕРЖАНИЕ

Индекс промышленного производства	3
Отгружено товаров выполнено работ и услуг собственными силами	4
Добыча полезных ископаемых	7
Обрабатывающие производства	8
Производство мясопродуктов и рыбопродуктов	11
Производство молока и молочных продуктов	14
Производство муки, хлебобулочных и кондитерских изделий	17
Производство напитков	18
Производство строительных материалов	19
Производство химических веществ и химических продуктов	20
Обеспечение электрической энергией, газом и паром; кондиционирование воздуха	21
Водоснабжение; водоотведение, организация сбора и утилизация отходов, деятельность по ликвидации загрязнений	22

январь – декабрь 2023 г.  
к январю – декабрю 2022 г. в %

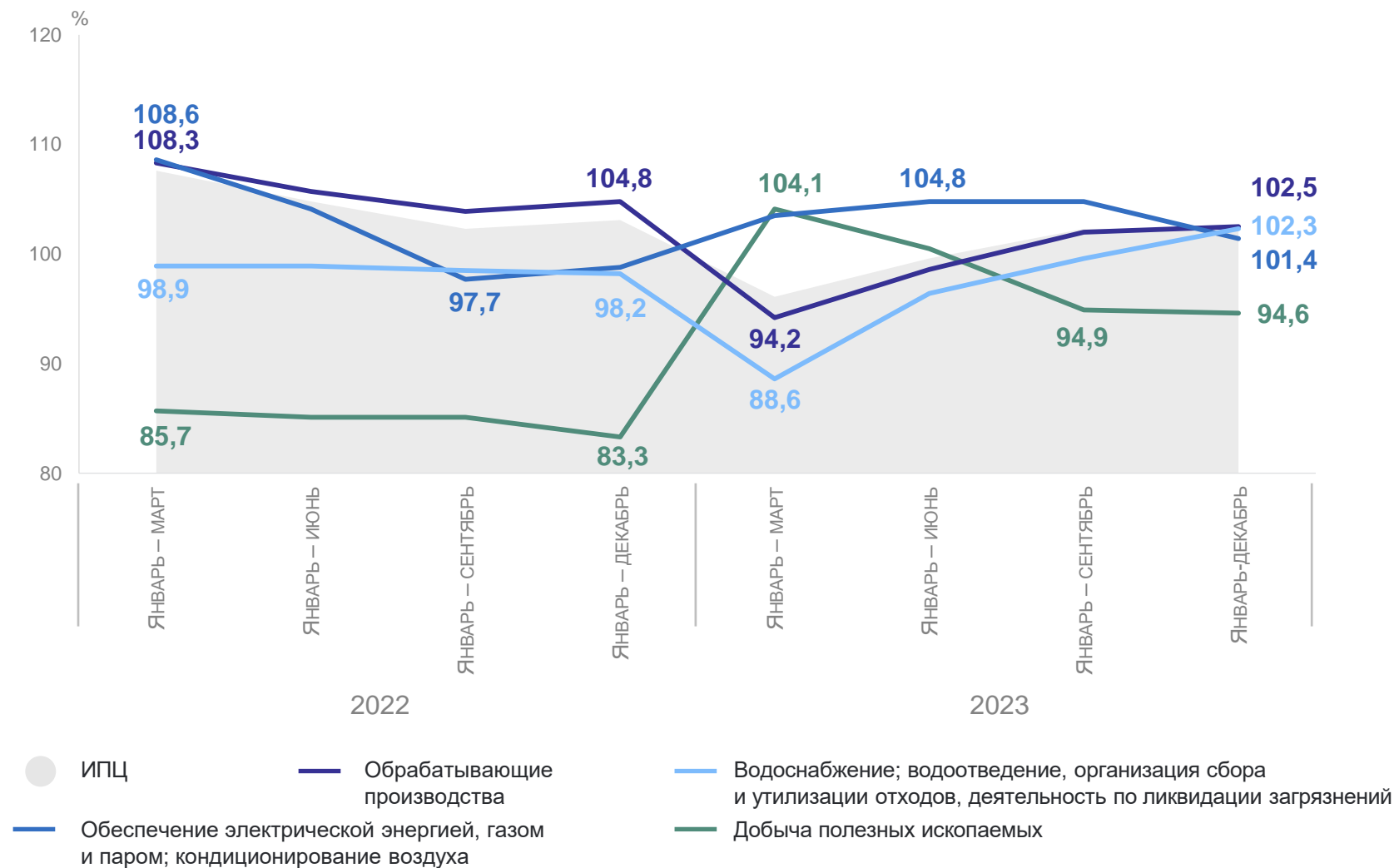
### 102,2 ИПП

**94,6** Добыча полезных ископаемых

**102,5** Обрабатывающие производства

**101,4** Обеспечение электрической энергией, газом и паром; кондиционирование воздуха

**102,3** Водоснабжение; водоотведение, организация сбора и утилизации отходов, деятельность по ликвидации загрязнений



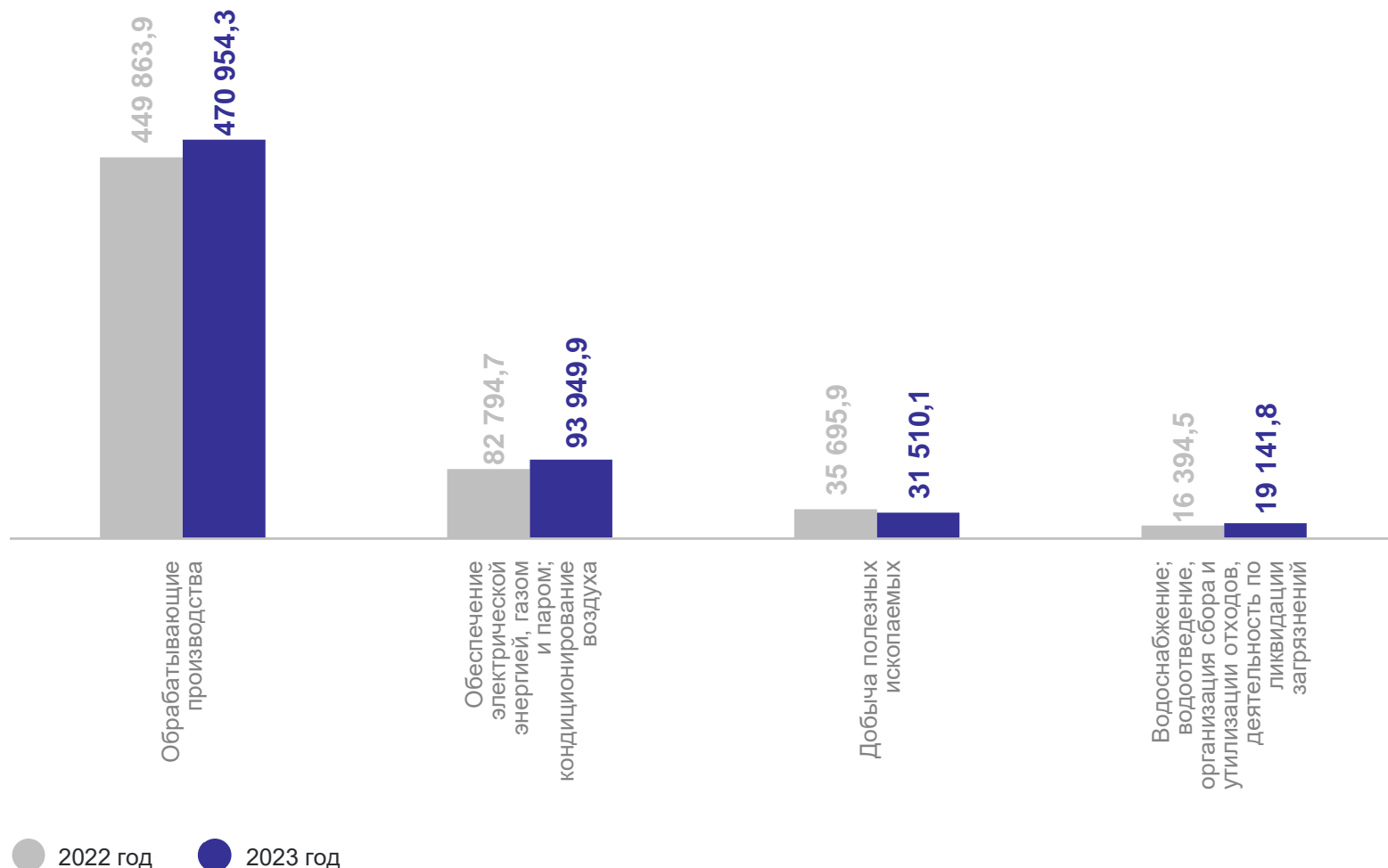
1

**Отгружено товаров, выполнено работ  
и услуг собственными силами**

# ОТГРУЖЕНО ТОВАРОВ, ВЫПОЛНЕНО РАБОТ И УСЛУГ СОБСТВЕННЫМИ СИЛАМИ

по промышленным видам деятельности

В разрезе промышленных видов деятельности, млн руб.



# ОТГРУЖЕНО ТОВАРОВ, ВЫПОЛНЕНО РАБОТ И УСЛУГ СОБСТВЕННЫМИ СИЛАМИ

по промышленным видам деятельности

СЕВЕРО-КАВКАЗСТАТ

Вес отдельных промышленных видов деятельности в общем объеме отгрузки товаров, работ и услуг, в %



Всего за период

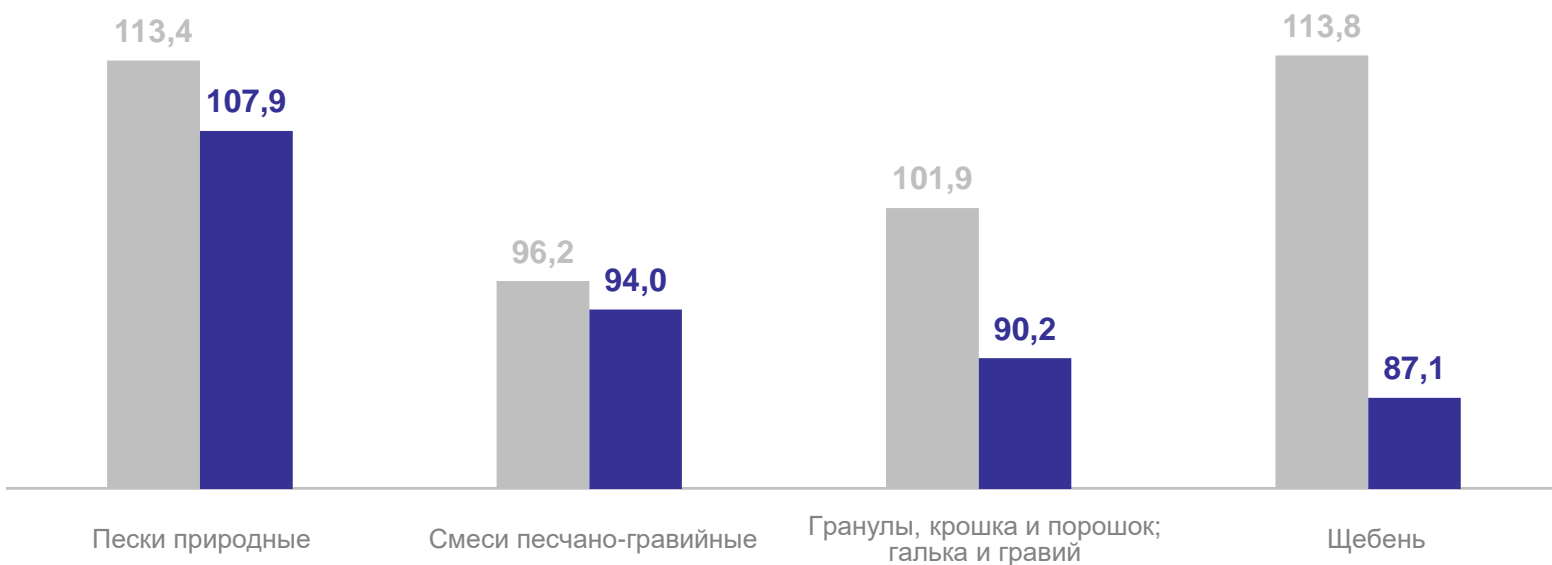
**615 556,1**

млн рублей

# ДОБЫЧА ПОЛЕЗНЫХ ИСКОПАЕМЫХ

СЕВЕРО-КАВКАЗСТАТ

**Изменение производства отдельных видов продукции**  
к соответствующему периоду предыдущего года, в %



● 2022 год ● 2023 год

**Произведено отдельных видов продукции**

Пески природные  
**1 446,2** тыс. м<sup>3</sup>

Гранулы, крошка и порошок;  
калька и гравий  
**5 923,9** тыс. м<sup>3</sup>

# 2

## Обработывающие производства

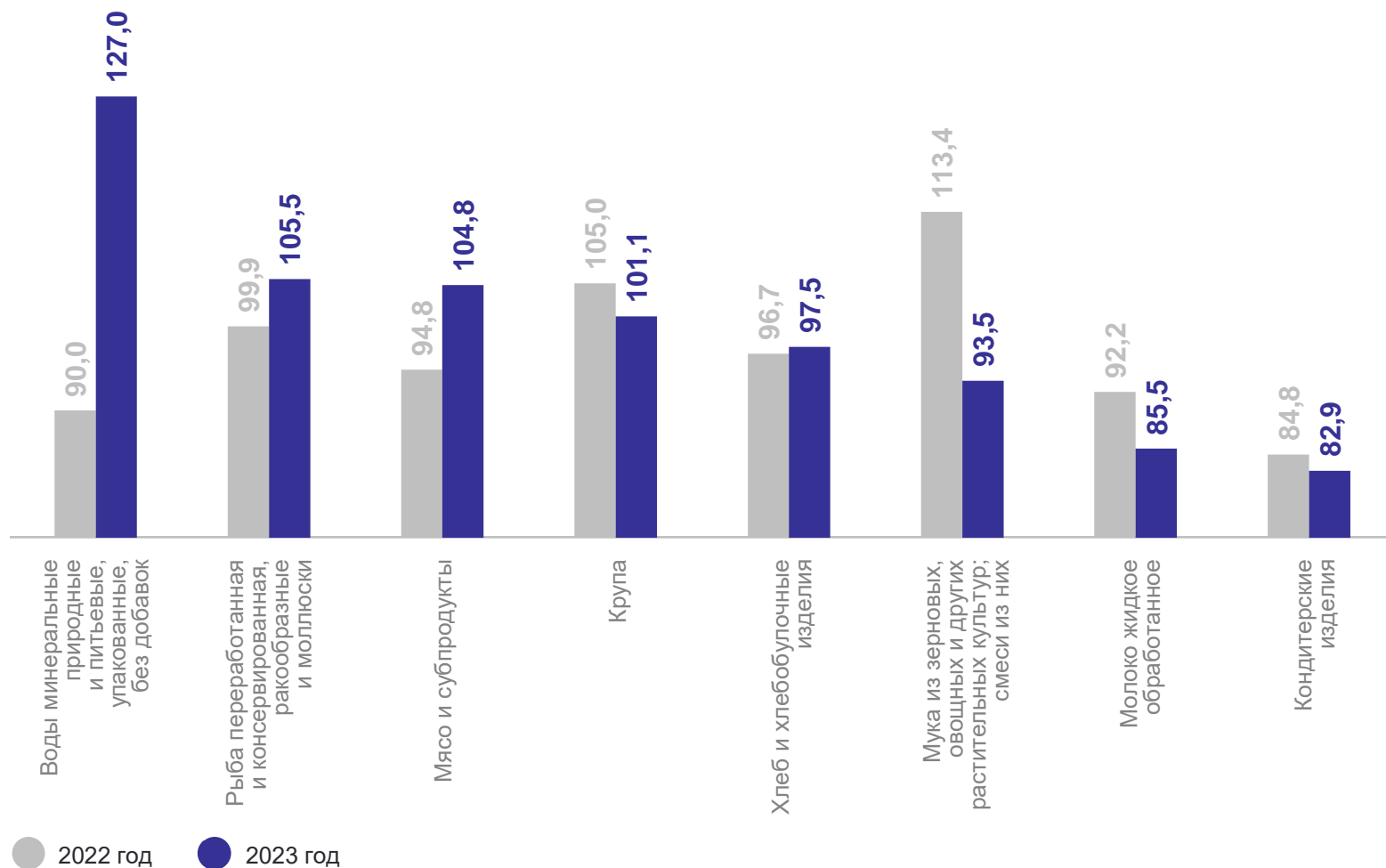


# ОБРАБАТЫВАЮЩИЕ ПРОИЗВОДСТВА

январь – декабрь 2023 г. в % к январю – декабрю 2022 г.

СЕВЕРО-КАВКАЗСТАТ

## Изменение производства продовольственных товаров

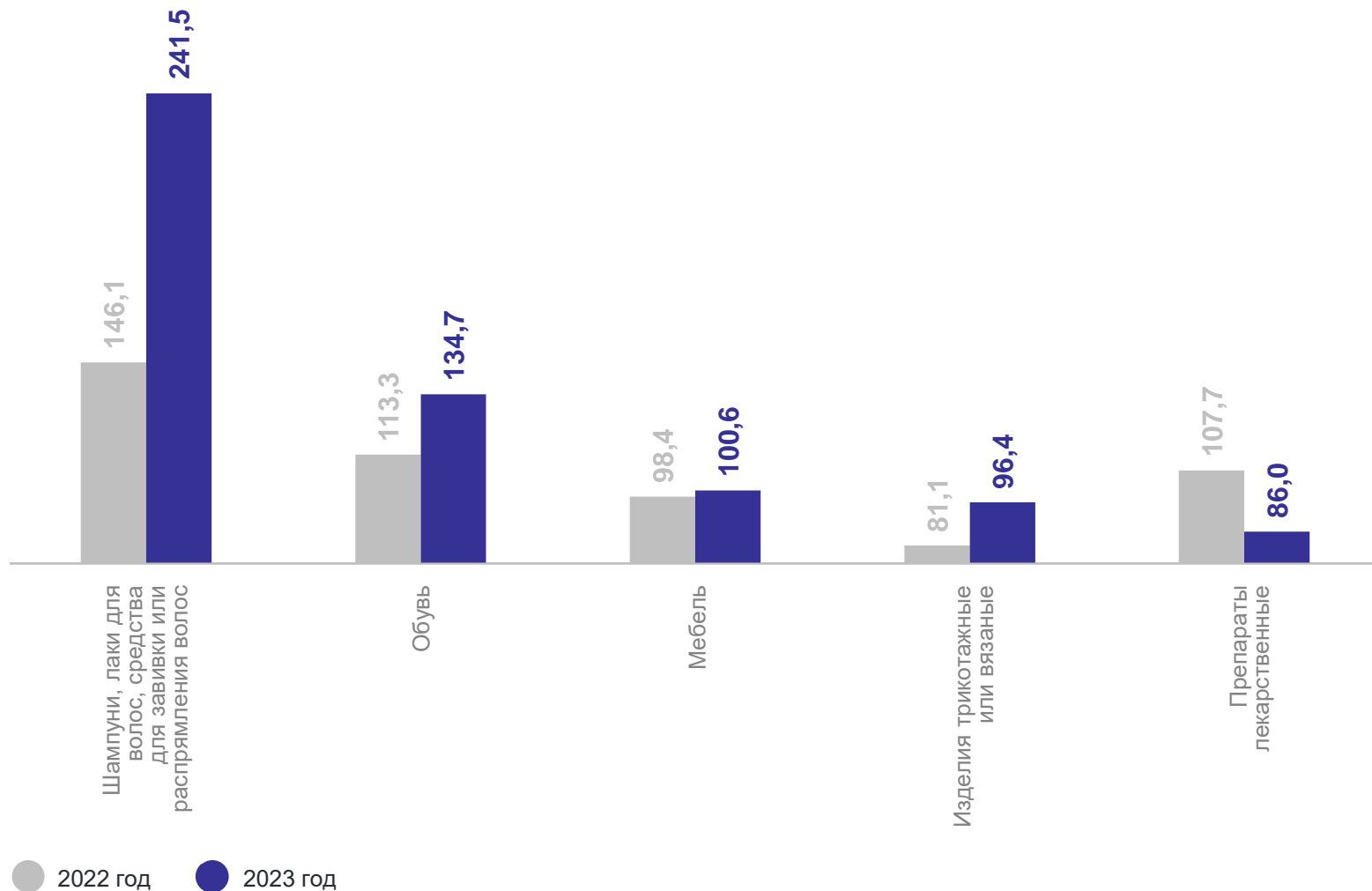


# ОБРАБАТЫВАЮЩИЕ ПРОИЗВОДСТВА

январь – декабрь 2023 г. в % к январю – декабрю 2022 г.

СЕВЕРО-КАВКАЗСТАТ

## Изменение производства непродовольственных товаров

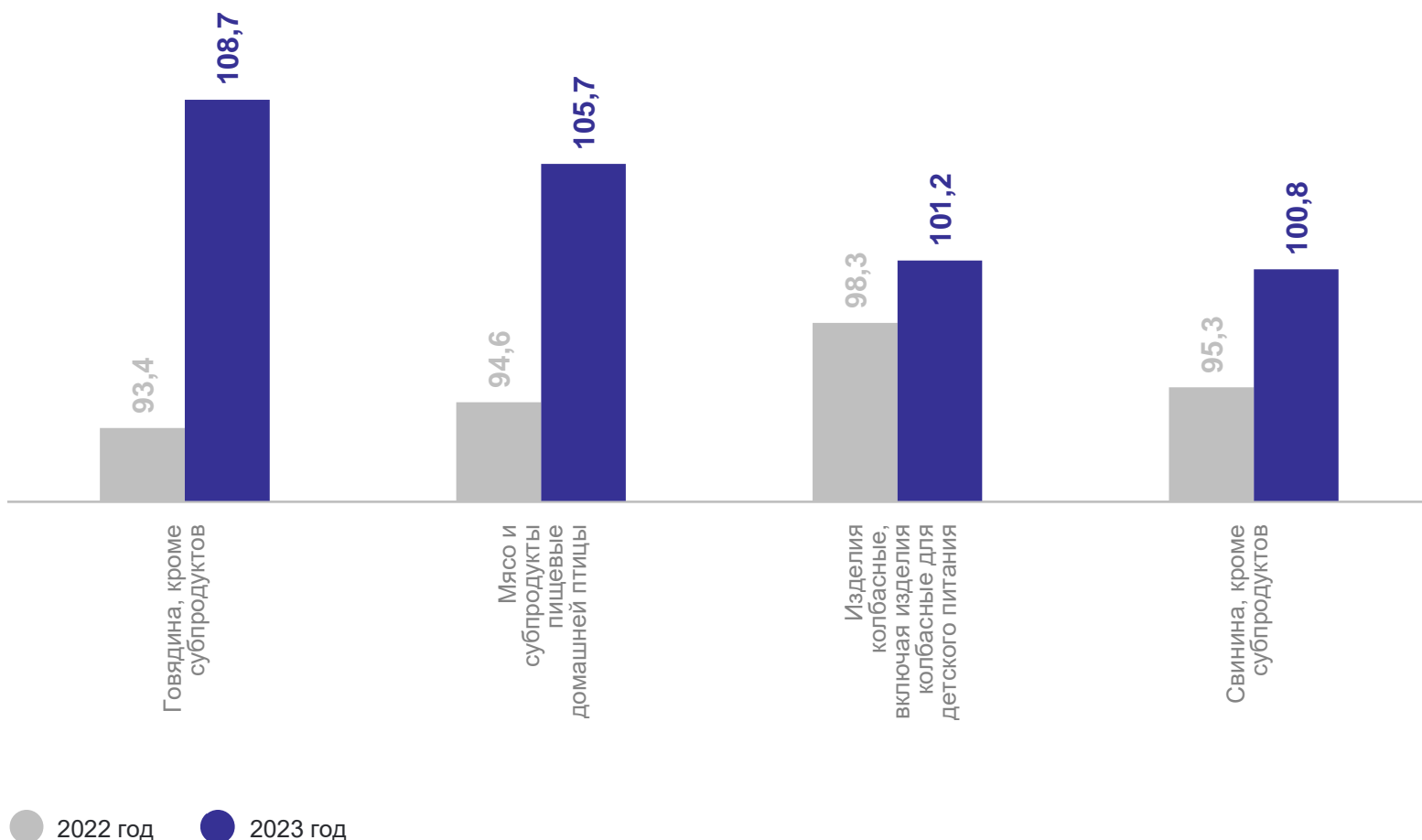


3

Производство мясопродуктов  
и рыбопродуктов

### Изменение производства отдельных видов продукции

к соответствующему периоду предыдущего года, %

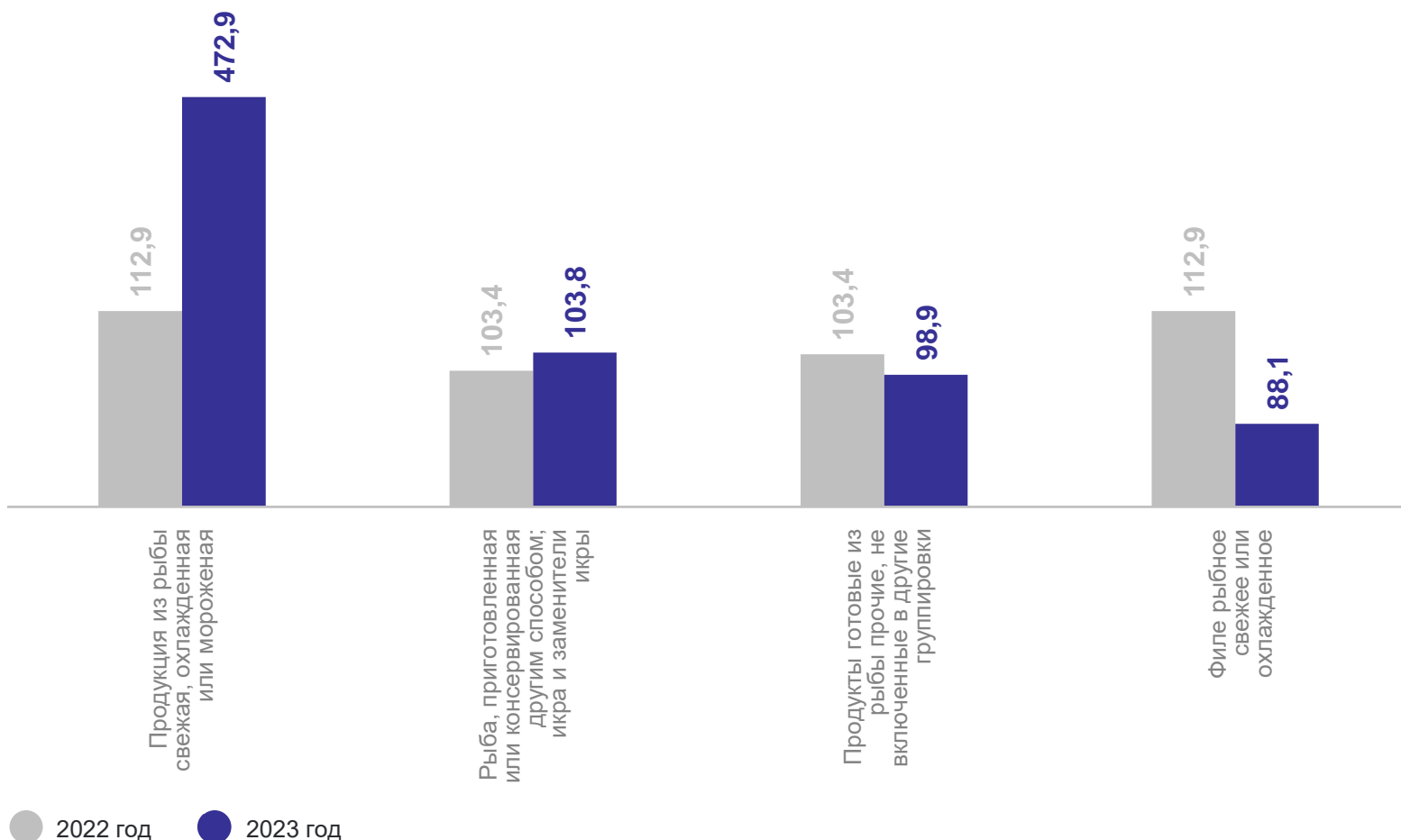


ТЫС. ТОНН

Мясо крупного рогатого скота, свинина, баранина, козлятина, конина. Парные, остывшие или охлажденные	9,9
Мясо сельскохозяйственной птицы и прочие продукты убоя, включая консервированные	366,4
Изделия колбасные	11,5
Изделия кулинарные мясные, мясосодержащие и из мяса и субпродуктов птицы охлажденные, замороженные, тонн	500,8

### Изменение производства отдельных видов продукции

к соответствующему периоду предыдущего года, %



ТОНН

Рыба вяленая, соленая и несоленая или в рассоле **1 185,8**

Рыба, включая филе, копченая **1 424,9**

4

**Производство молока и молочных  
продуктов**

# ПРОИЗВОДСТВО МОЛОКА И МОЛОЧНЫХ ПРОДУКТОВ

ТЫС. ТОНН

СЕВЕРО-КАВКАЗСТАТ

Молоко

**106,6**

Продукты  
кисломолочные  
(кроме сметаны)

**36,7**

Сыры

**3,9**

Масло сливочное

**8,8**

Творог

**6,0**

Сметана

**14,3**

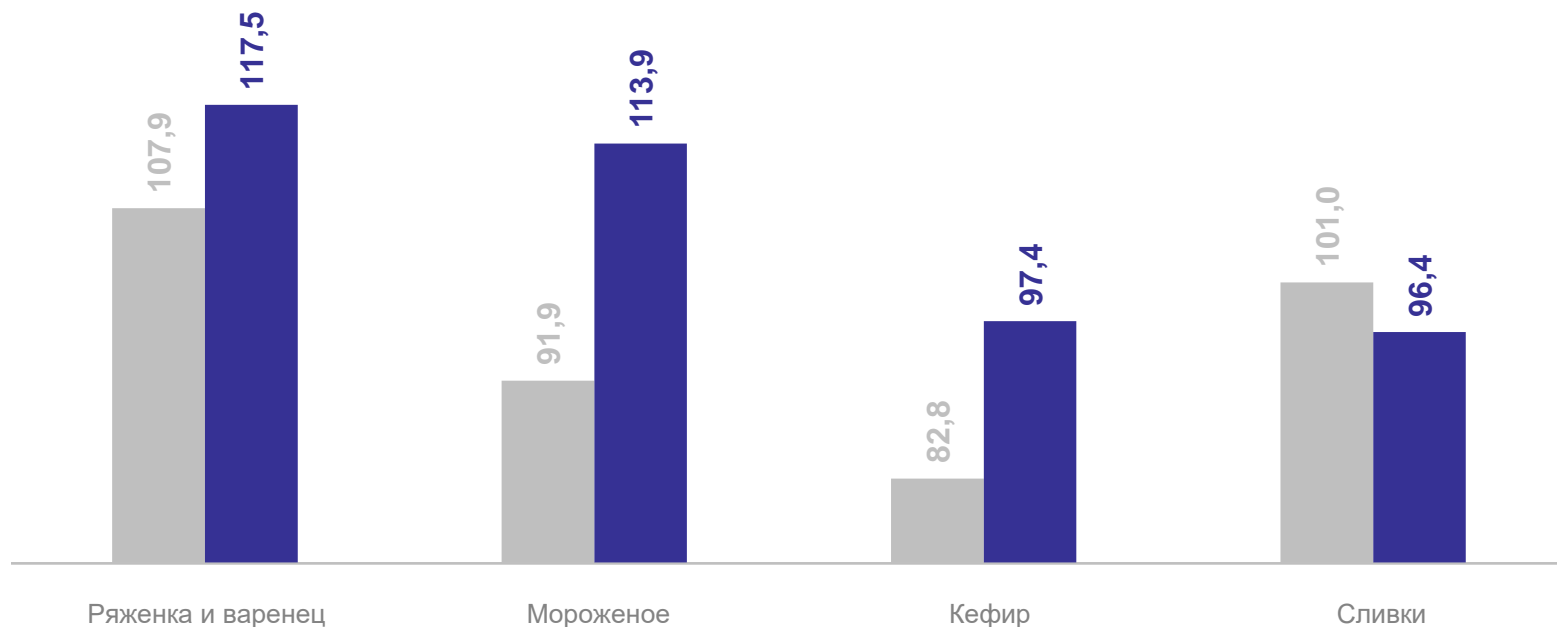
# ПРОИЗВОДСТВО МОЛОКА И МОЛОЧНЫХ ПРОДУКТОВ

ТЫС. ТОНН

СЕВЕРО-КАВКАЗСТАТ

## Изменение производства отдельных видов продукции

к соответствующему периоду предыдущего года, %



● 2022 год ● 2023 год



# ПРОИЗВОДСТВО МУКИ, ХЛЕБОБУЛОЧНЫХ И КОНДИТЕРСКИХ ИЗДЕЛИЙ

## Изменение производства

к соответствующему периоду предыдущего года, %

	2022 год	2023 год
Мука пшеничная хлебопекарная, высшего сорта	118,1	96,5
Мука пшеничная хлебопекарная, первого сорта	78,8	93,5
Мука кукурузная	94,1	85,8
Крупа и мука грубого помола из пшеницы	133,3	70,1
Печенье сладкое	94,5	81,4
Вафли и облатки вафельные	153,5	112,5
Хлеб недлительного хранения	94,2	96,1
Булочные изделия недлительного хранения	96,9	92,0
Изделия хлебобулочные специализированные, в том числе чисто диетические, а также обогащенные микронутриентами	107,3	95,8
Полуфабрикаты хлебобулочные охлажденные	111,7	130,0
Торты и пирожные длительного хранения	86,9	97,1
Пироги, пирожки, пончики длительного хранения	100,2	95,5

## СЕВЕРО-КАВКАЗСТАТ

Мука пшеничная и пшенично-ржаная

**339,0** ТЫС. ТОНН

Изделия хлебобулочные недлительного хранения

**92,7** ТЫС. ТОНН

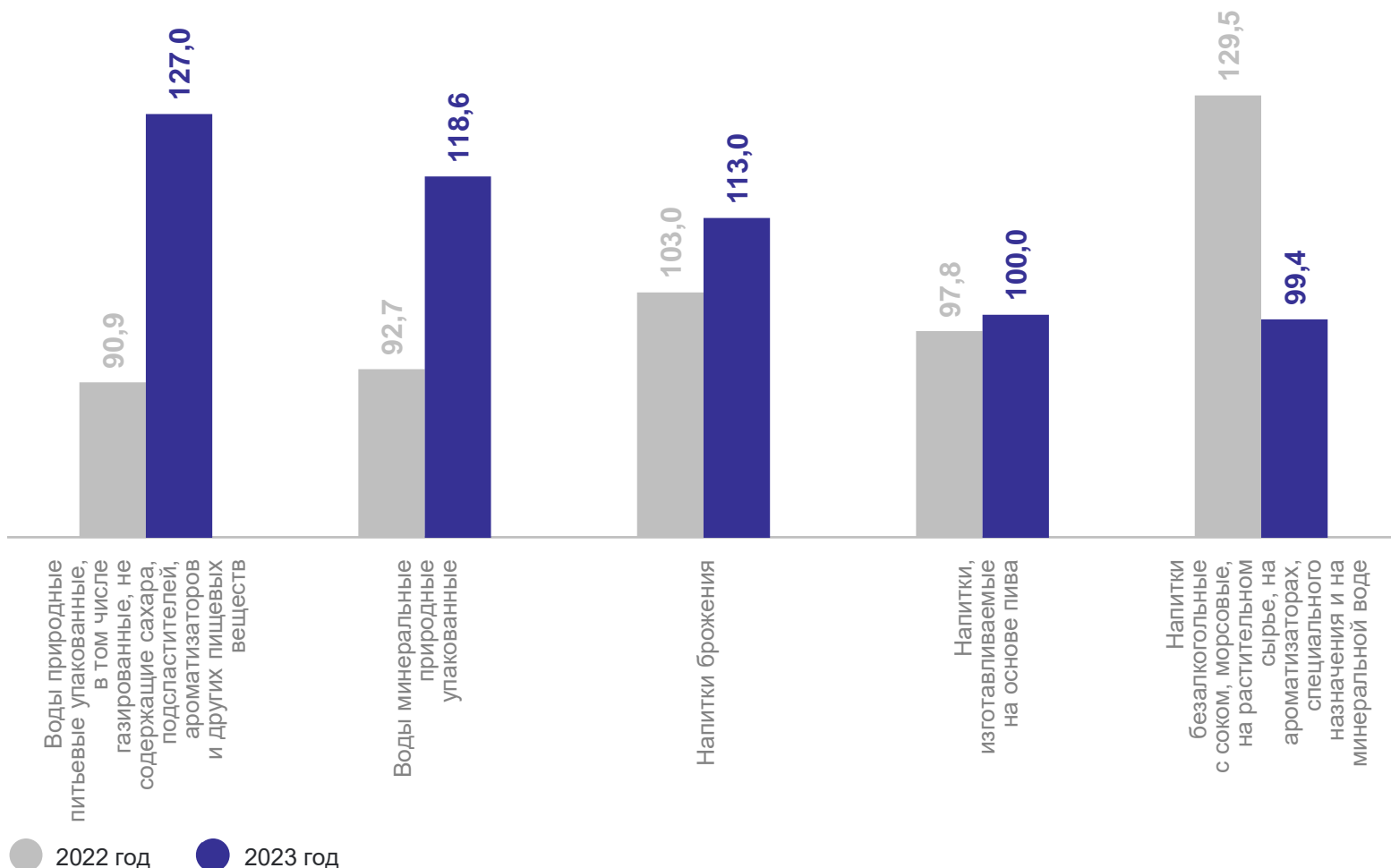
Изделия мучные кондитерские, торты и пирожные недлительного хранения

**1 280,5** ТОНН

# ПРОИЗВОДСТВО НАПИТКОВ

СЕВЕРО-КАВКАЗСТАТ

Изменение производства продовольственных товаров  
к соответствующему периоду предыдущего года, %



Произведено отдельных видов продукции

Пиво, кроме отходов пивоварения  
**3 852,5** тыс. дкл

Воды минеральные природные, воды питьевые упакованные, не содержащие сахара, подсластителей, ароматизаторов и других пищевых веществ

**1 361,1** млн полулитров

Напитки безалкогольные прочие  
**17 311,9** тыс. дкл

# ПРОИЗВОДСТВО СТРОИТЕЛЬНЫХ МАТЕРИАЛОВ

СЕВЕРО-КАВКАЗСТАТ

## Изменение производства

к соответствующему периоду предыдущего года, %

	2022 год	2023 год
Стеклопакеты	126,8	119,3
Плиты из цемента, бетона или искусственного камня	95,5	120,5
Кирпич строительный (включая камни) из цемента, бетона или искусственного камня	55,3	129,2
Бетон, готовый для заливки	109,6	114,5

Произведено с начала года,  
тыс. м<sup>3</sup>

Блоки и прочие изделия  
сборные строительные  
для зданий и сооружений  
из цемента, бетона  
или искусственного камня

**486,7**

Бетон, готовый для заливки

**1 385,2**

Плиты из цемента, бетона  
или искусственного камня

**1 243,1**

Стеклопакеты

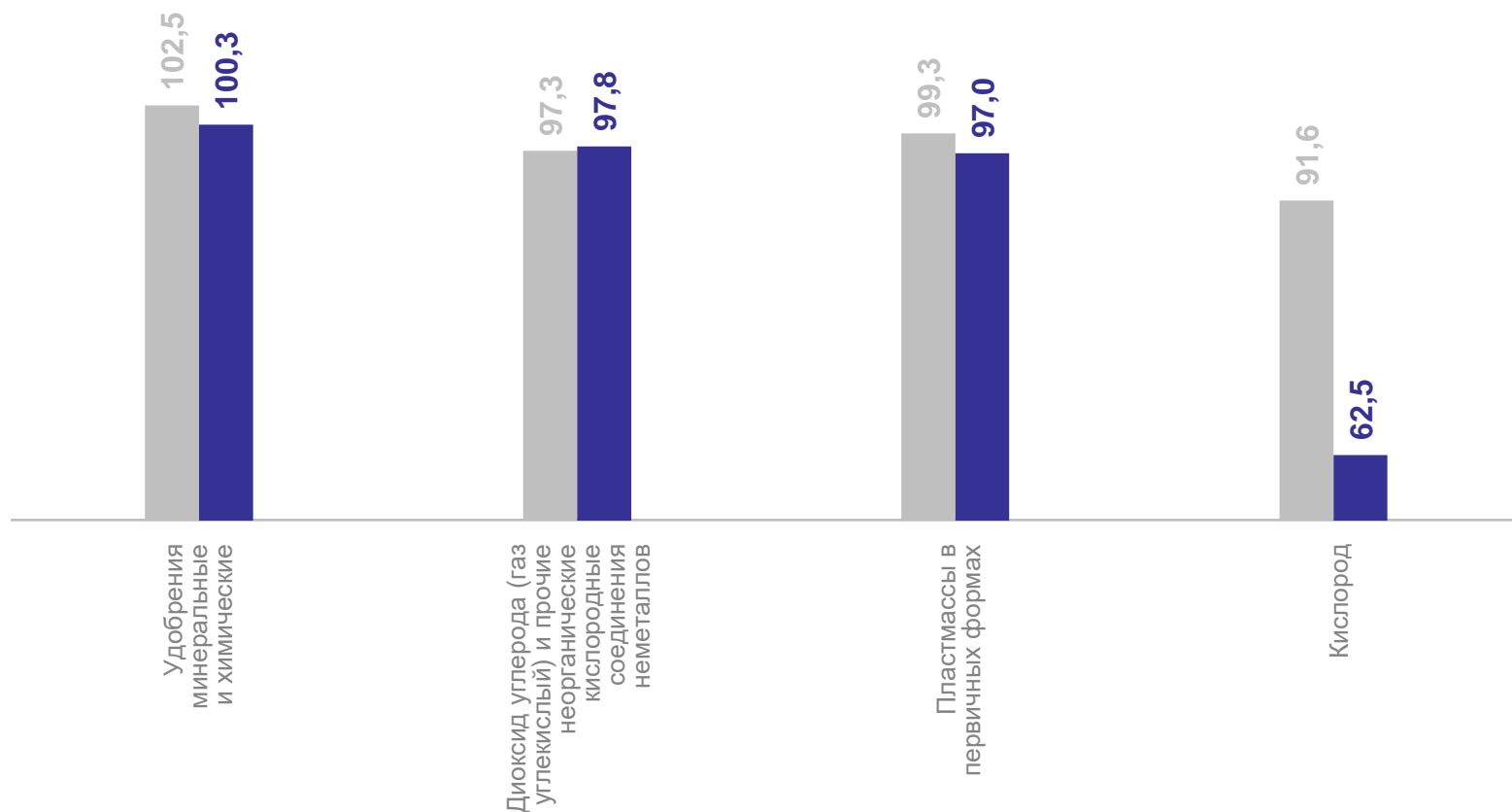
**776,1** тыс. м<sup>2</sup>

# ПРОИЗВОДСТВО ХИМИЧЕСКИХ ВЕЩЕСТВ И ХИМИЧЕСКИХ ПРОДУКТОВ

СЕВЕРО-КАВКАЗСТАТ

## Изменение производства

к соответствующему периоду предыдущего года, %



● 2022 год ● 2023 год

Произведено с начала года

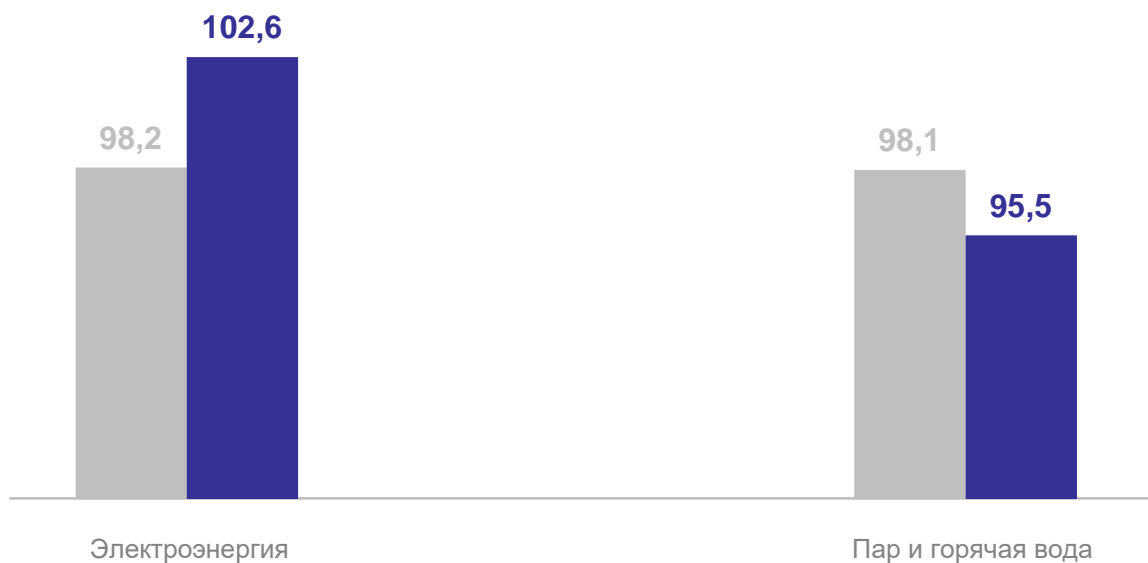
Кислород

**4 836,9** ТЫС. М<sup>3</sup>

# ОБЕСПЕЧЕНИЕ ЭЛЕКТРИЧЕСКОЙ ЭНЕРГИЕЙ, ГАЗОМ И ПАРОМ; КОНДИЦИОНИРОВАНИЕ ВОЗДУХА

## Изменение производства

к соответствующему периоду предыдущего года, %



● 2022 год ● 2023 год

СЕВЕРО-КАВКАЗСТАТ

Произведено с начала года

Электроэнергия

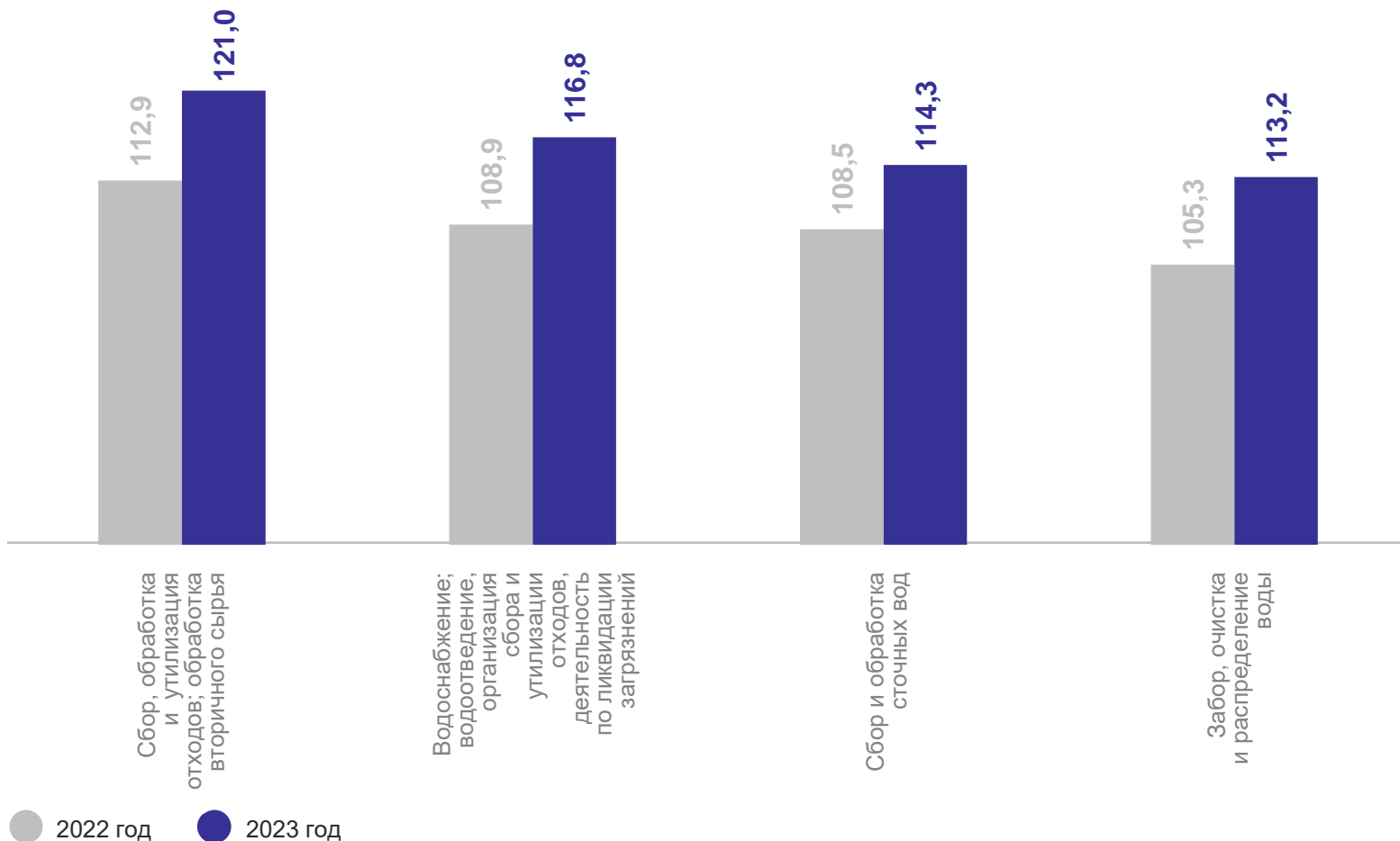
**17 609,2** ГВт-ч

Пар и горячая вода

**9 982,4** тыс. Гкал

# ВОДОСНАБЖЕНИЕ; ВОДООТВЕДЕНИЕ, ОРГАНИЗАЦИЯ СБОРА И УТИЛИЗАЦИЯ ОТХОДОВ, деятельность по ликвидации загрязнений

Изменение отгрузки по отдельным видам деятельности к соответствующему периоду предыдущего года, %



● 2022 год ● 2023 год